Wągrowiec, dnia 3.08.2016 r.

ZAPROSZENIE
DO ZŁOŻENIA OFERTY

ZAMAWIAJĄCY:

Stowarzyszenie Lokalna Grupa Rybacka „7 Ryb"
ul. Kolejowa 24, 62-100 Wągrowiec
tel. 506 256 186, 67 254 74 41

ZAPRASZA
DO ZŁOŻENIA OFERTY NA REALIZACJĘ DWÓCH ŚCIEŻEK DYDAKTYCZNYCH W RAMACH PRZEDSIĘWZIĘCIA PN.:
„Edukacja ekologiczna na obszarze działania Stowarzyszenia LGR 7 Ryb poprzez tworzenie dwóch ścieżek dydaktycznych na terenie Gminy Wągrowiec i Gminy Wyrzysk", współfinansowanego ze środków Wojewódzkiego Funduszu Ochrony Środowiska i Gospodarki Wodnej w Poznaniu.

I. OPIS PRZEDMIOTU ZAMÓWIENIA:

Przedmiotem zamówienia jest realizacja dwóch ścieżek dydaktycznych w ramach przedsięwzięcia pn.: **„Edukacja ekologiczna na obszarze działania Stowarzyszenia LGR 7 Ryb poprzez tworzenie dwóch ścieżek dydaktycznych na terenie Gminy Wągrowiec i Gminy Wyrzysk"**, w ramach którego planuje się realizację:

1. **Ścieżki dydaktycznej pn. „Wodny Świat" – w ramach której Zamawiający planuje zakup:**

   1) Gra edukacyjna z obracanymi elementami - o wys. min. 200 cm i szer. 150 cm. Grę w drewnianym stelażu z dachem dwuspadowym wykonać z drewna, całość pokryć powłoką ochronną, zamontować na słupach o średnicy około 12 cm. W stelażu umieścić 9 obracanych tablic o wymiarach około 22 cm x 18 cm, z pełnokolorowym nadrukiem dwustronnym (awers/ rewers) wykonanym metodą druku UV. Gra winna być zintegrowana z ławką z bala drewnianego o średnicy około 25 - 30 cm,

ułatwiającą dostęp mniejszym dzieciom do ruchomych części gry. Całość usadowić solidnie w gruncie za pomocą zabetonowanych kotew stalowych. Gra zawierać ma panele edukacyjne prezentujące wybrane gatunki ryb słodkowodnych. Gra będzie miała na celu pozyskanie takich informacji jak: który gatunek ryb jest roślinożerny, a który drapieżny, kiedy i gdzie odbywa się tarło, a także o wartości spożywczej mięsa.

Rysunek poglądowy 1.

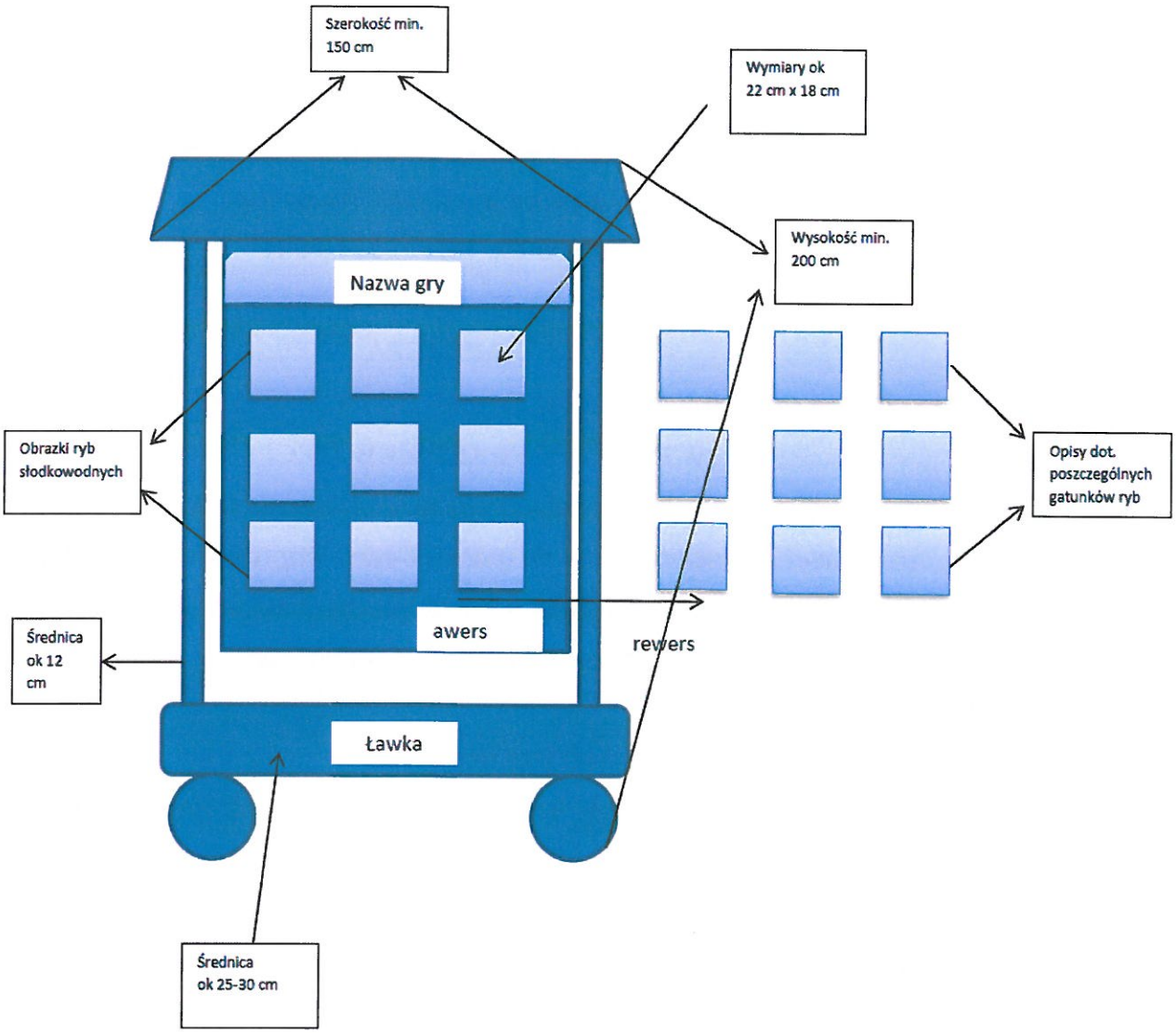

2) Konstrukcja obrotowa na jednym słupie - konstrukcję wykonać z drewnianego bala o średnicy około 30 cm i wysokości 80 cm. Nad słupem zamontować trzy obracane drewniane figury (np. sześciany, kwadraty) o wymiarach około 23 x 25 cm. Figury zadrukować z czterech stron metodą druku UV. Konstrukcję zwieńczyć czterostronnym dachem. Całość usadowić solidnie w gruncie za pomocą zabetonowanych kotew stalowych.

Konstrukcja obrotowa na jednym słupie to konstrukcja, w której należy dopasować fotografie znajdujące się na obracających figurach (np. sześcianach, kwadratach) w taki sposób aby można dowiedzieć się jak przebiegają cykle rozwojowe dla wybranych grup organizmów.

Rysunek poglądowy 2.

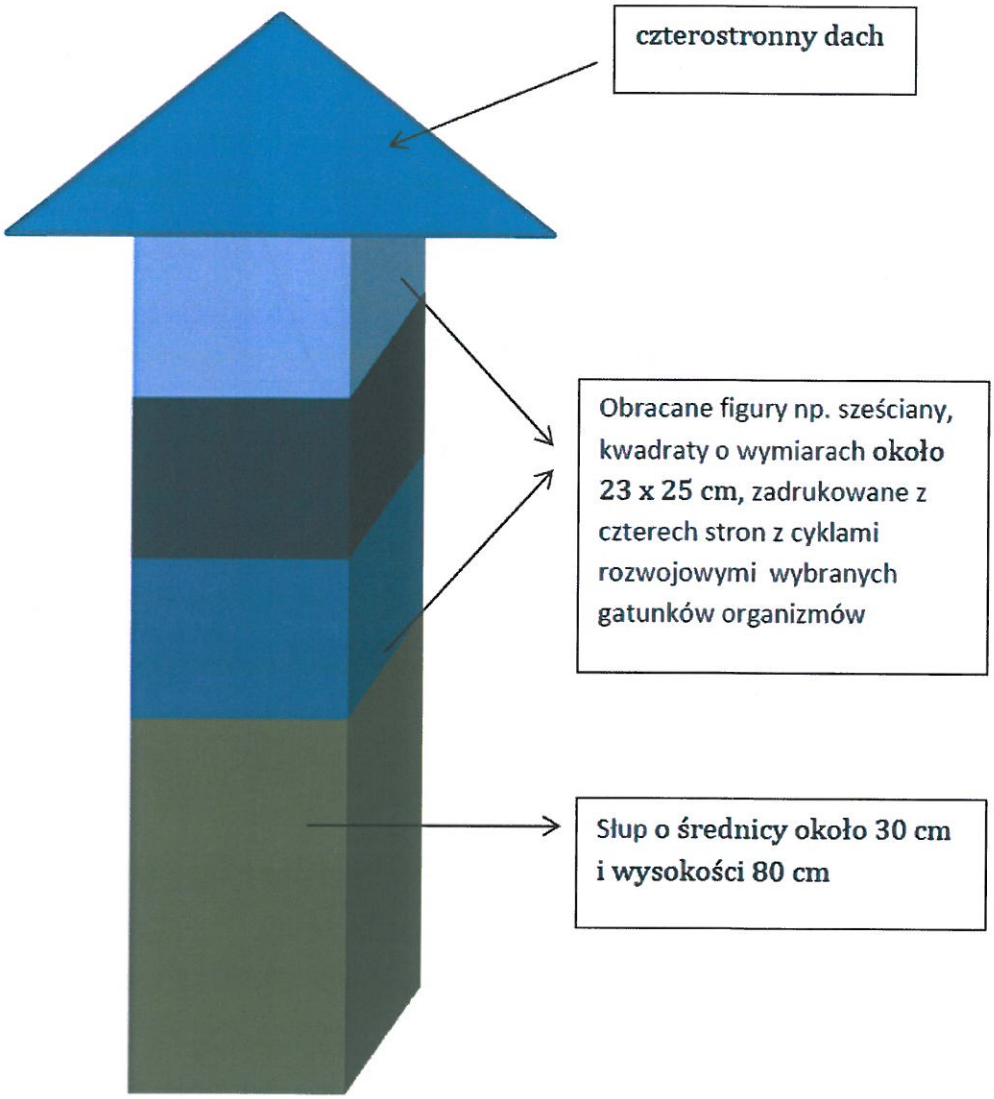

3) Konstrukcja przesuwna typu labirynt – konstrukcję w drewnianym stelażu z dachem dwuspadowym wykonać z drewna. Na dwóch słupach nośnych (średnica ok. 12 cm) umieścić dwie tablice (ok. 80/90cm) w tym jedną **interaktywną z** przesuwanymi elementami. Grę wykonać na trwałym nośniku metodą druku UV, full color. Całość usadowić solidnie w gruncie za pomocą zabetonowanych kotew stalowych. Gra zawierać będzie ok. 11 ruchomych elementów (np. kółeczka, trójkąty, kwadraty), które można

przesuwać po prowadnicach. Konstrukcja zawierać będzie wybrane gatunki gadów i płazów. Gra polegać będzie na ustaleniu, które zwierzę jest gadem a które płazem.

Rysunek poglądowy 3.

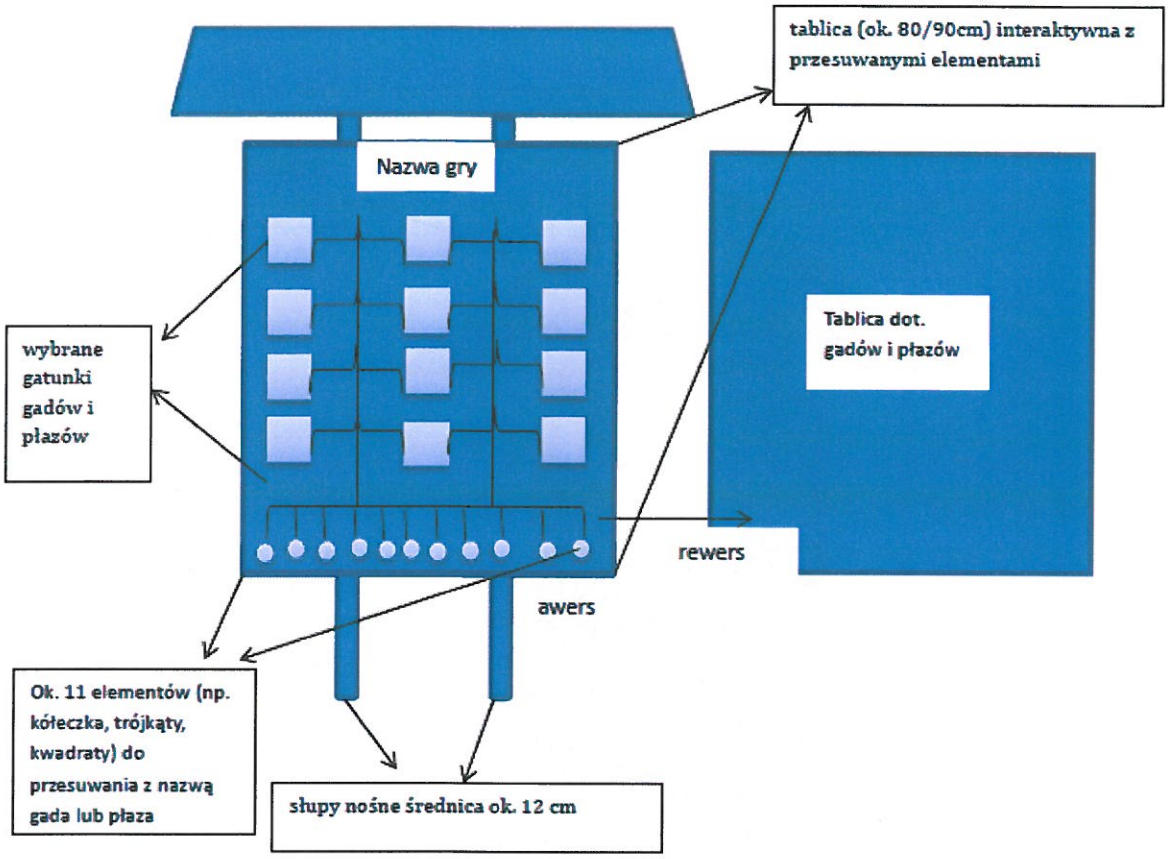

4) Gra edukacyjna z obracanymi elementami i panelem edukacyjnym - o wys. 125 cm i szer. 250 cm. Konstrukcję wykonać z drewna wraz z elementami łączonymi. Na 2 słupach nośnych długości około 2,5 metra i szerokości około 12 cm osadzić płytę, na której umieścić 5 wizerunków graficznych wykonanych metodą druku UV adekwatnych do danej tematyki. Poniżej będą otwory, w które należy wrzucać piłeczki. Piłeczki oznaczyć 5 kolorami (np. po 20 sztuk każdy kolor) dla zróżnicowania gatunków zawartych w konstrukcji. Powyżej w/w wizerunków umieścić 5 obracanych figur np. sześcianów, trójkątów, kwadratów z treścią i grafiką spójną z wizerunkami głównymi. Figury powinny być bezpieczne w użytkowaniu podczas wprowadzania w ruch obrotowy. Poniżej otworów zainstalować ławkę. Całość zwieńczyć dachem prostym jednospadowym, poniżej którego widnieje tytuł gry. Całość usadowić solidnie w gruncie za pomocą zabetonowanych kotew stalowych. Gra polegać będzie na odgadnięciu gatunku ryby

Rysunek poglądowy 4.

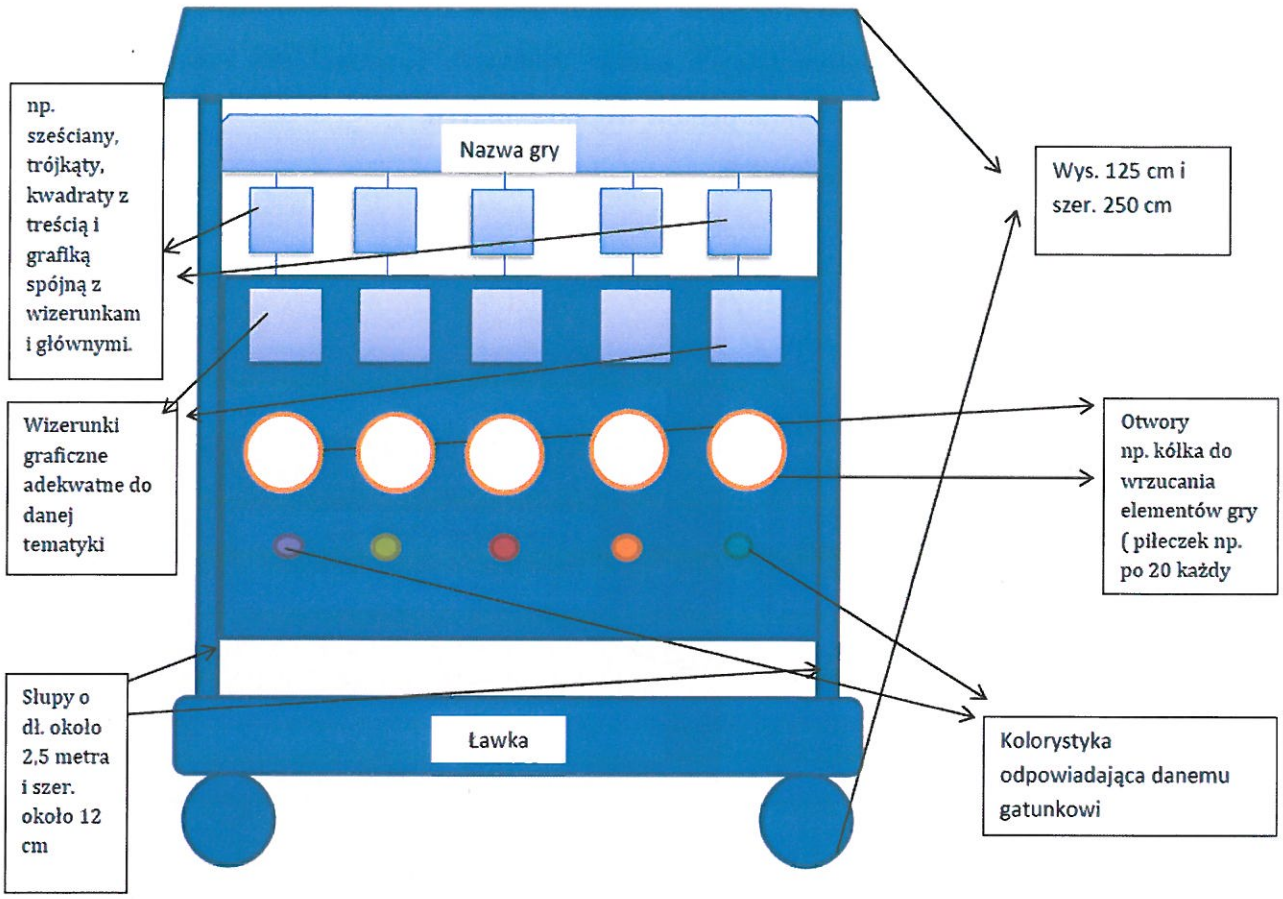

5) ryba rzeźbiona gigant + tabliczka edukacyjna – rybę rzeźbioną (o wymiarach wysokość ok. 50 cm, długość ok. 1-1,2 m) wykonać z litego drewna, ręcznie rzeźbionego. Do ryby rzeźbionej zamontować tabliczkę opisującą gatunek przedstawionej ryby. Całość usadowić solidnie w gruncie za pomocą zabetonowanych kotew stalowych.

Rysunek poglądowy 5.



6) ławostół z nadrukiem edukacyjnym – o długości min. 2 metry, szerokości stołu min. 80 cm i szerokości siedzisk min. 30 cm. Ławostół wykonać z bali i tarcicy z nadrukiem edukacyjnym wykonanym metodą druku UV. Całość usadowić solidnie w gruncie za pomocą zabetonowanych kotew stalowych. Ławostół ma zawierać informacje (tablicę edukacyjną) na temat ptaków wodno-błotnych.

Rysunek poglądowy 6.

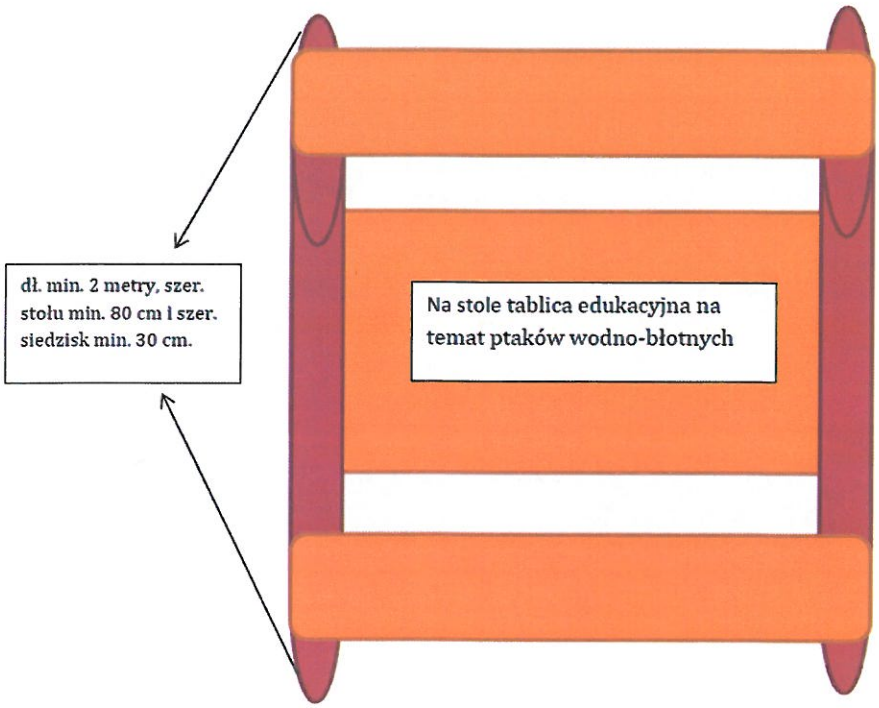

7) wiata edukacyjna (ścieżka I) – w skład której wchodzi wiata o wymiarach 3,6 na 3 m wraz z łowostołem (o wymiarach bali min. 16x10 cm, długości min. 2 metry i szerokości siedzisk min. 30 cm) oraz panelem edukacyjnym z serii poznawczej z tablicą, w skład którego wchodzą tablica dydaktyczna mieszkańcy zbiorników wodnych oraz gra edukacyjna o tematyce roślin wodnych z 9 obracanymi tablicami o wymiarach około 22 cm x 18 cm, z pełnokolorowym nadrukiem dwustronnym (awers/ rewers). Całość usadowić solidnie w gruncie za pomocą zabetonowanych kotew stalowych.

Rysunek poglądowy 7.

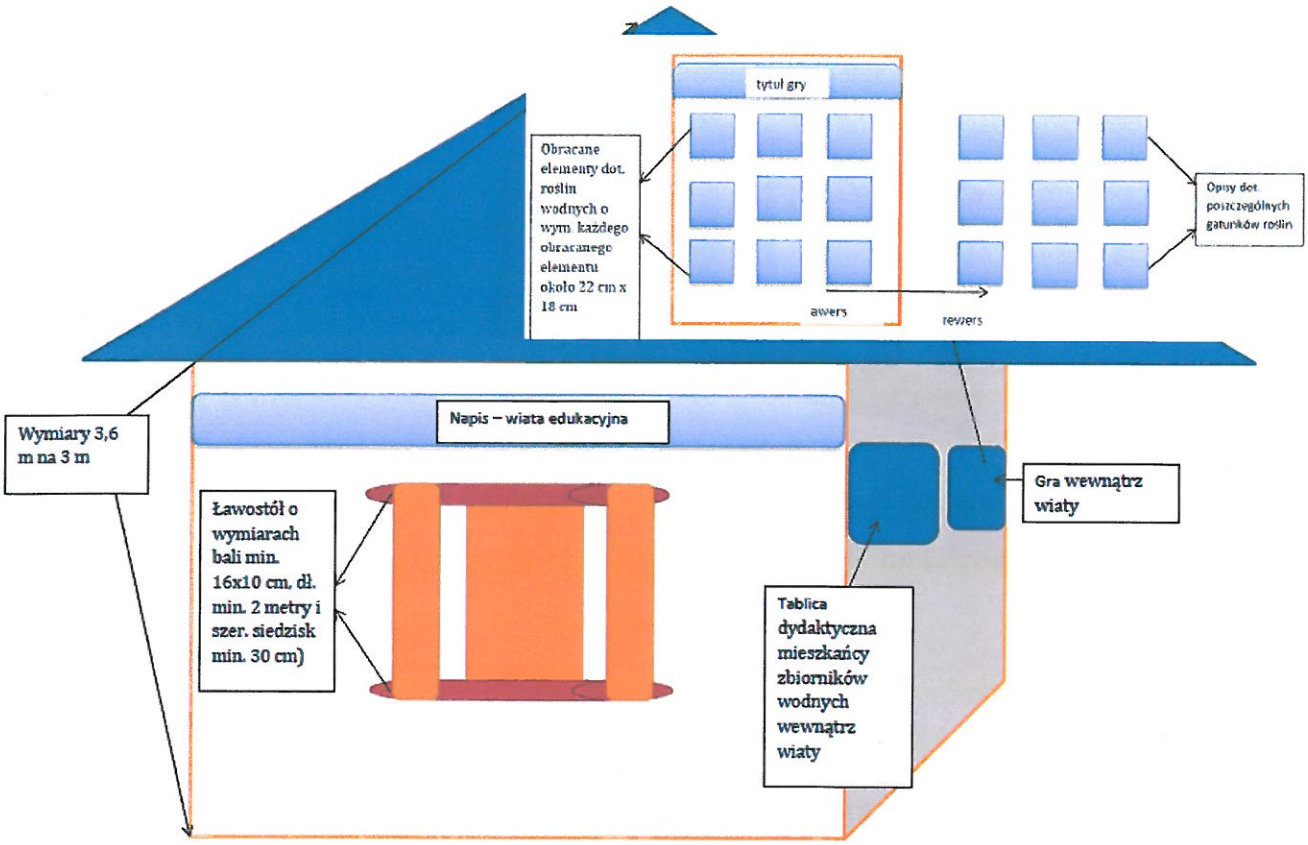

8) brama na ścieżkę – o grubości drewna ok. 4-6 cm z nazwą ścieżki wykonaną metodą druku UV, zabezpieczoną lakierem. Brama zawierać ma element ryby.

Rysunek poglądowy 8.

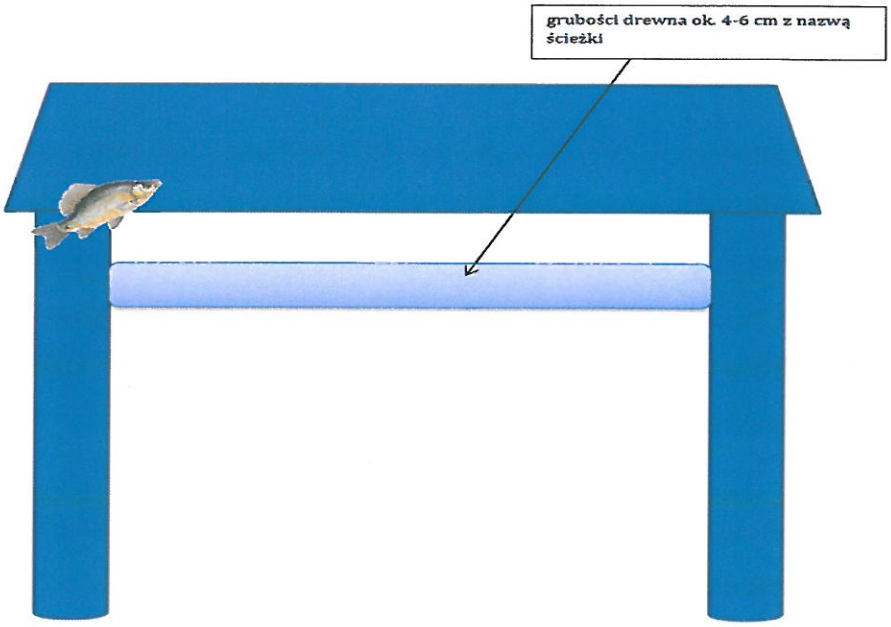

9) stojak na rowery – dla 7 rowerów, wykonać ze słupków drewnianych toczonych.

Rysunek poglądowy 9.



10) kosz na śmieci – wykonany z drewna (na worki), o pojemności 160 litrów.

Rysunek poglądowy 10.

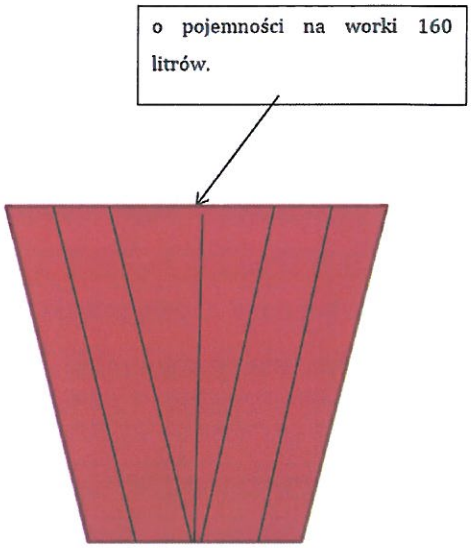

11) ulotki – Wykonawca w ramach złożonej oferty wykona 2500 sztuk ulotek, format A4 do DL, papier kreda o gramaturze 130. Ponadto Wykonawca opracuje treść merytoryczną na ulotkach, związaną z tematyką ścieżki oraz szatę graficzną ulotki. Wizualizację ulotki oraz treść zawartą w ulotkach Wykonawca przedstawi do akceptacji Zamawiającemu.

Wykonawca doliczy do oferty koszt montażu poz. od 1.1) do 1.10) – zgodnie z formularzem cenowym.

Wykonawca zobowiązuje się do bezpłatnego transportu elementów ścieżki dydaktycznej wymienionych w poz. od 1.1) do 1.11).

2. Ścieżki dydaktycznej pn. „Segreguję bo wiem" – w ramach której Zamawiający planuje zakup:

1) Konstrukcja przesuwna typu labirynt –Konstrukcję wykonanać z drewna iglastego. Na dwóch słupach nośnych (średnicy około 12 cm) umieścić panel gry (ok. 135/125 cm) z przesuwanymi elementami. Konstrukcję zwieńczyć jednospadowym, prostym dachem. Grę wykonać na trwałym nośniku metodą druku UV, full color. Funkcję interaktywną spełniać ma 12 ruchomych elementów (np. kółeczka, trójkąty, kwadraty), które można przesuwać po prowadnicach. Całość usadowić solidnie w gruncie za pomocą zabetonowanych kotew stalowych. Gra zawierać ma pojemniki na odpady wraz z np. kółeczkami, trójkątami, kwadratami. Gra przedstawiać będzie pojemniki do segregacji odpadów, oznaczone odpowiednim symbolem np. butelka, puszka, papier, natomiast na np. kółeczkach, trójkątach, kwadratach nadrukować kosze w różnych kolorach. Gra polegać będzie na dopasowaniu np. kółeczka, trójkąta, kwadratu z pojemnikiem do odpowiedniego elementu.

Rysunek poglądowy 1.

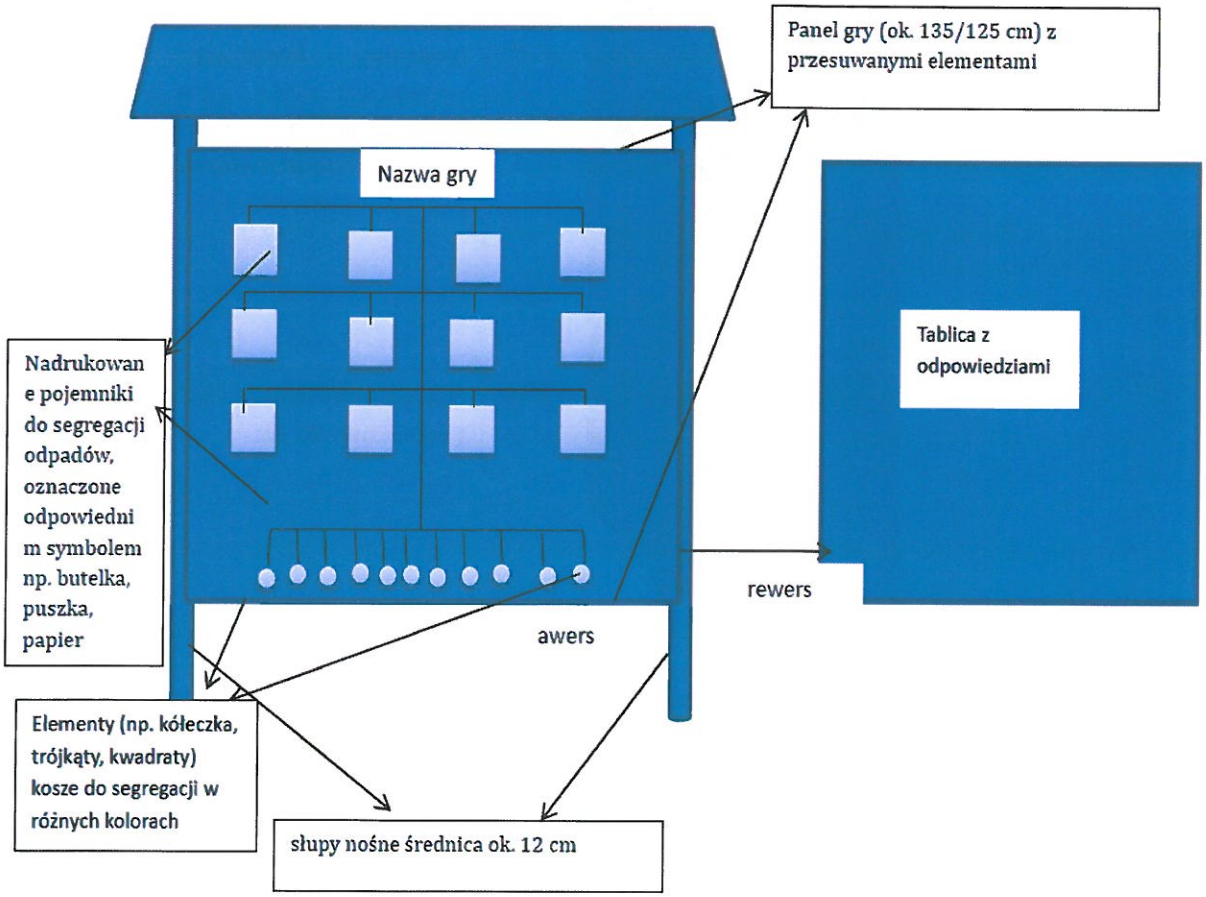

2) Konstrukcja obrotowa na jednym słupie - Konstrukcję wykonać z drewnianego bala o średnicy około 30 cm i wysokości 80 cm. Nad słupem zamontować cztery obracane drewniane figury np. sześciany, kwadraty o wymiarach około 23 x 25 cm. Figury np. sześciany, kwadraty zadrukować z czterech stron metodą druku UV. Konstrukcję zwieńczyć czterostronnym dachem. Całość usadowić solidnie w gruncie za pomocą zabetonowanych kotew stalowych. Gra będzie polegała na sprawdzeniu wiedzy dopasowując do siebie konkretne cykle związane z recyklingiem odpadów.

Rysunek poglądowy 2.

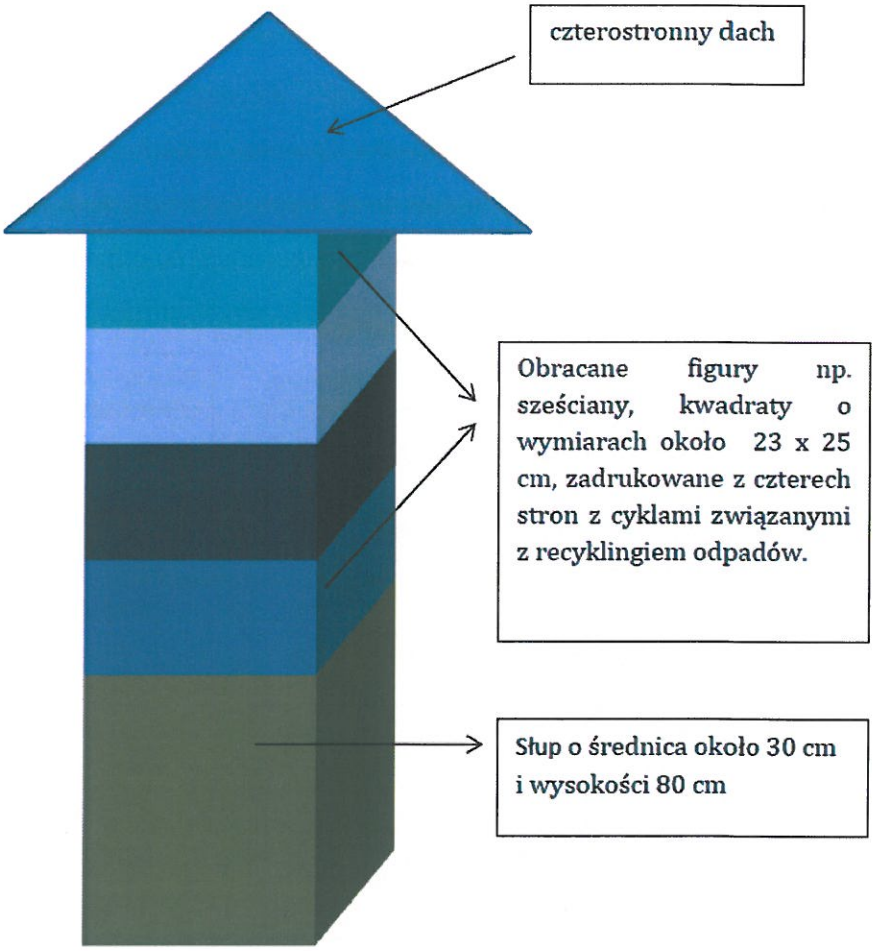

3) Gra edukacyjna z obracanymi elementami – gra o wys. min. 200 cm i szer. min. 150 cm. Grę w drewnianym stelażu z dachem dwuspadowym wykonać z drewna, całość zamontować na słupach o średnicy około 12 cm. W stelażu umieścić 9 obracanych tablic o wymiarach około 22 cm x 18 cm, z pełnokolorowym nadrukiem dwustronnym (awers/ rewers) metodą druku UV. Gra winna być zintegrowana z ławką z bala średnicy około 25 - 30 cm. Całość usadowić solidnie w gruncie za pomocą zabetonowanych kotew

stalowych. Gra zawierać będzie 9 paneli edukacyjnych, gdzie po jednej stronie będzie znajdować się przedmiot ulegający rozkładowi, a po drugiej liczba lat w której się rozkłada.

Rysunek poglądowy 3.

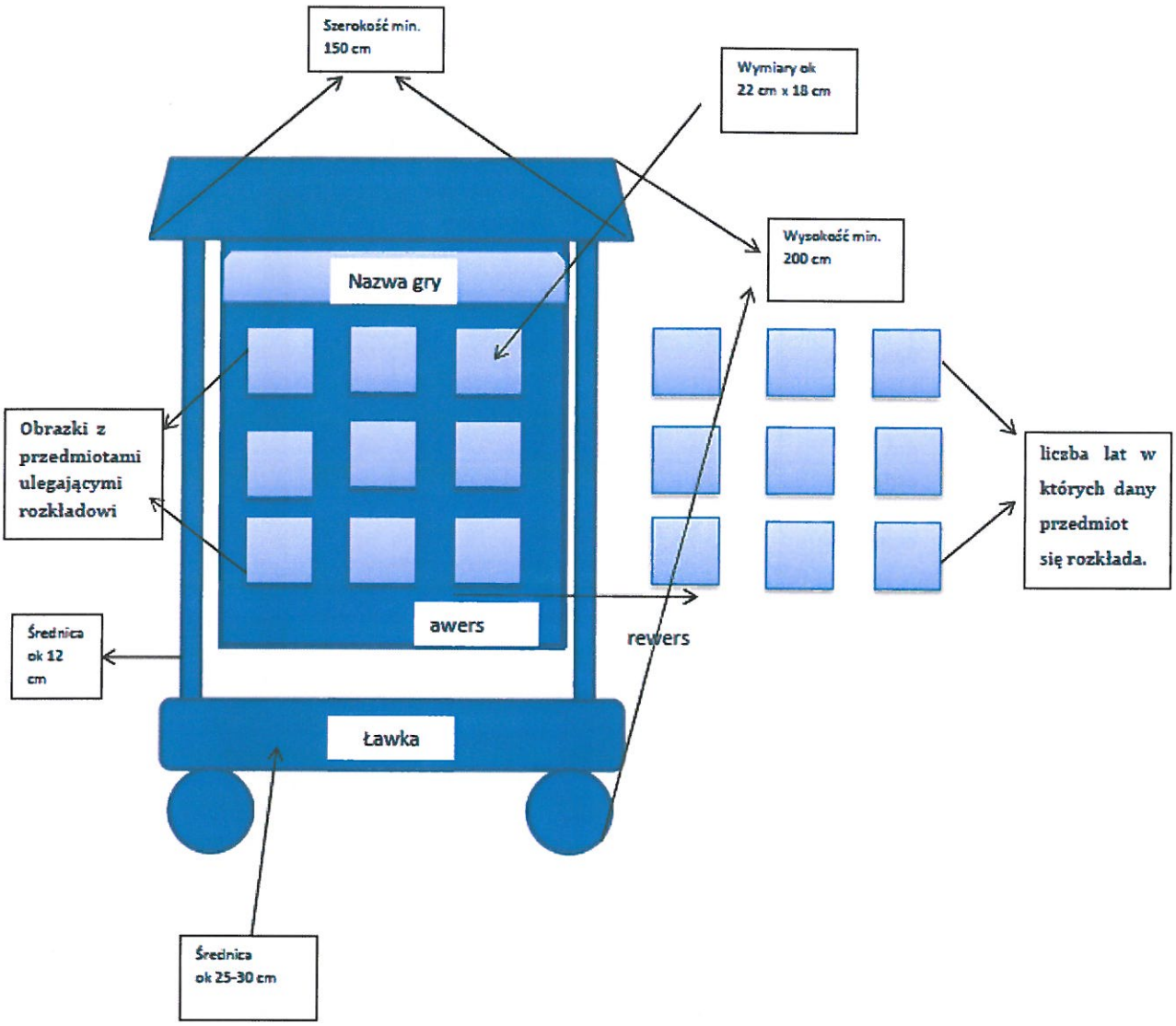

4) Gra edukacyjna z obracanymi kostkami – o wysokości min. 200 cm, szerokości min. 150 cm. Gra w drewnianym stelażu z dachem dwuspadowym. Całość zamontować na słupach o średnicy około 12 cm. W stelażu umieścić 9 obracanych figur np. sześcianów, kwadratów o wymiarach około 23 x 25 cm, nadruk metodą druku UV. Gra winna być zintegrowana z ławką z bala średnicy około 25 - 30 cm. Całość usadowić solidnie w gruncie za pomocą zabetonowanych kotew stalowych. Gra będzie miała za zadanie przybliżenie aspektyów segregacji odpadów, dzięki której uczestnicy zaznajomią się z kolorystyką śmietników przeznaczoną do odpowiedniego rodzaju śmieci.

Rysunek poglądowy 4.

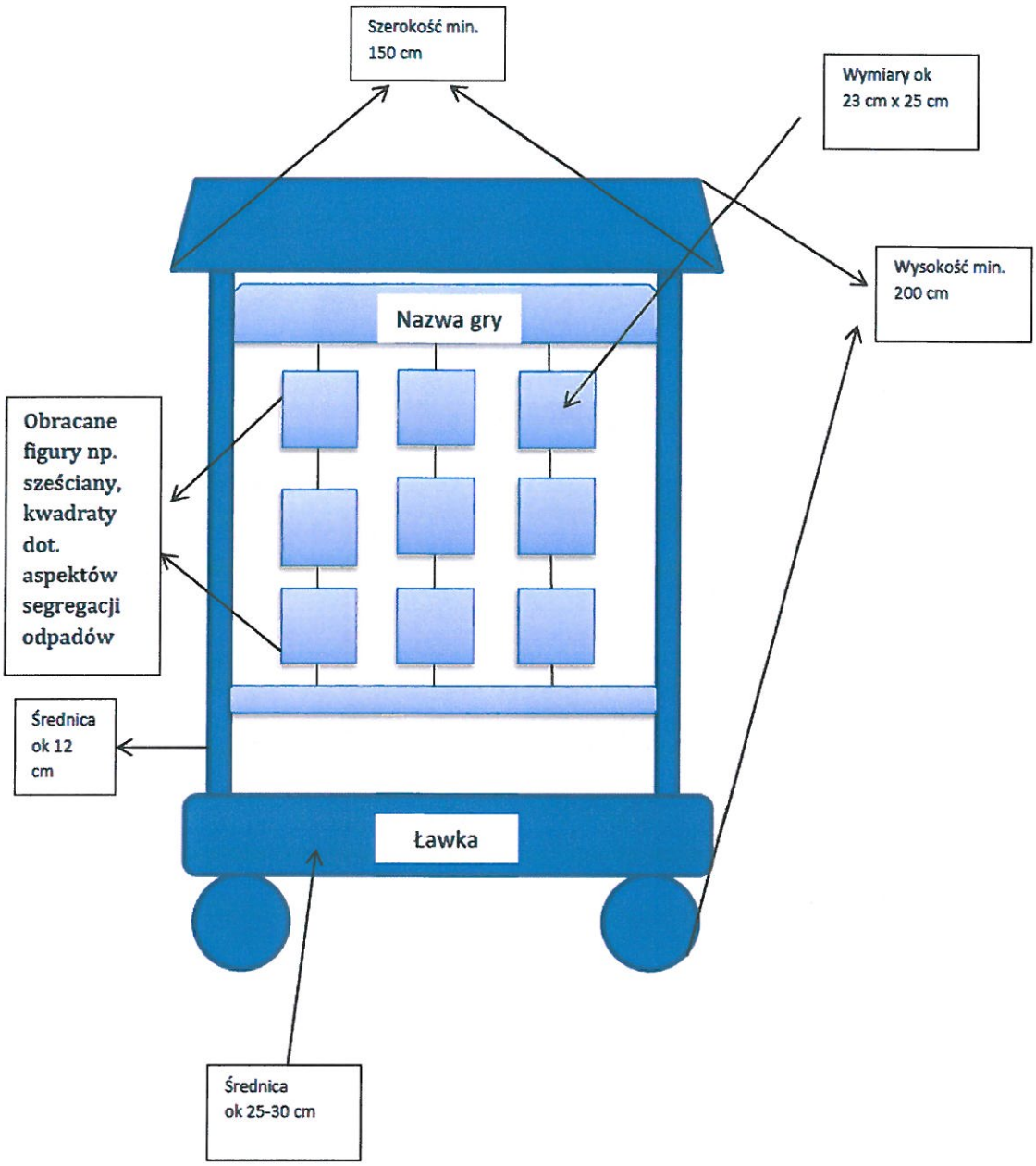

5) Gra edukacyjna z obracanymi elementami - o wysokości min. 200 cm i szerokości min. 150 cm. Grę w drewnianym stelażu z dachem dwuspadowym wykonać z drewna, całość zamontować na słupach o średnicy około 12 cm. W stelażu umieścić 9 obracanych tablic o wymiarach około 22 cm x 18 cm, z pełnokolorowym nadrukiem dwustronnym (awers/ rewers) dokonanym metodą druku UV. Gra winna być zintegrowana z ławką z bala średnicy około 25 - 30 cm. Całość usadowić solidnie w gruncie za pomocą zabetonowanych kotew stalowych. Gra polegać będzie na zapoznaniu uczestnika z wiedzą dot. segregacji odpadów poprzez rozwiązywanie zagadek z tym związanych.

Rysunek poglądowy 5.

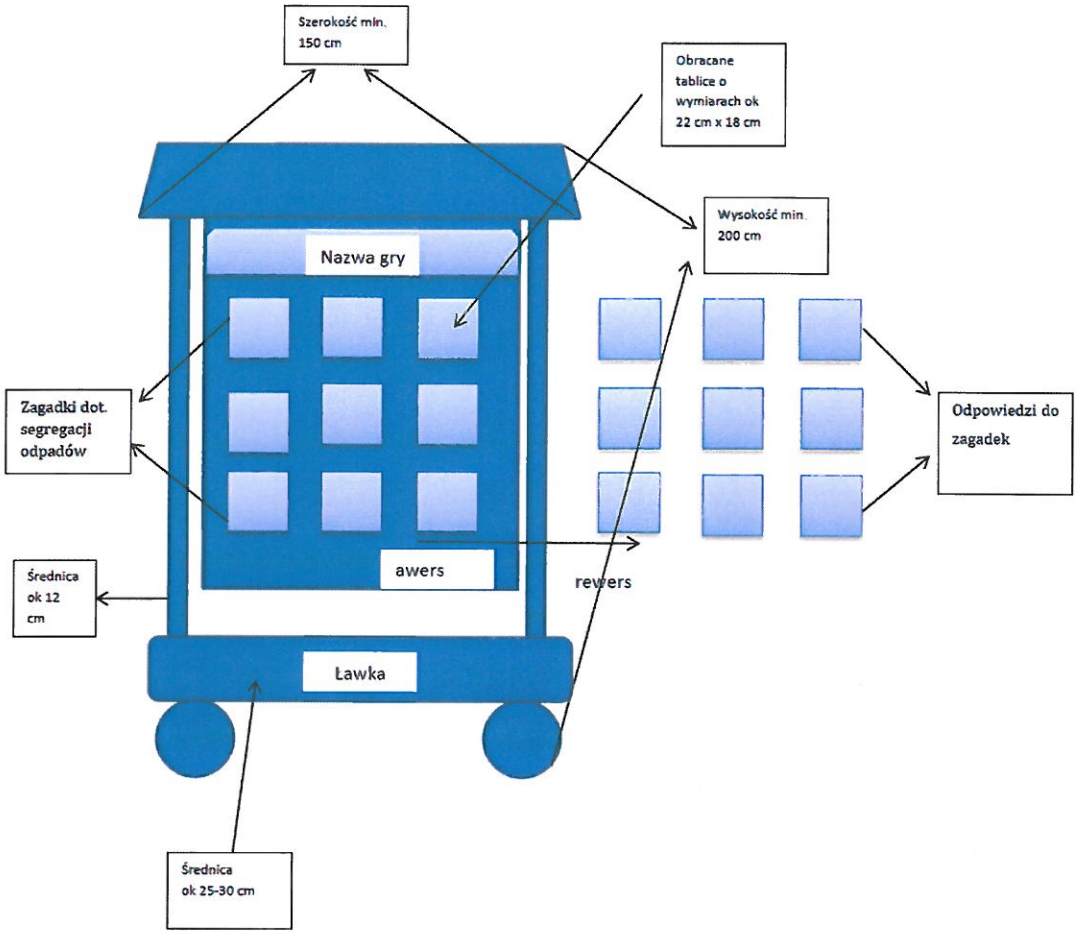

6) brama na ścieżkę z elementami ekologicznymi – o grubości drewna ok. 4-6 cm, z nazwą ścieżki oraz nadrukiem wykonanym metodą druku UV, zabezpieczonym lakierem. Brama zawierać będzie elementy ekologiczne.

Rysunek poglądowy 6.

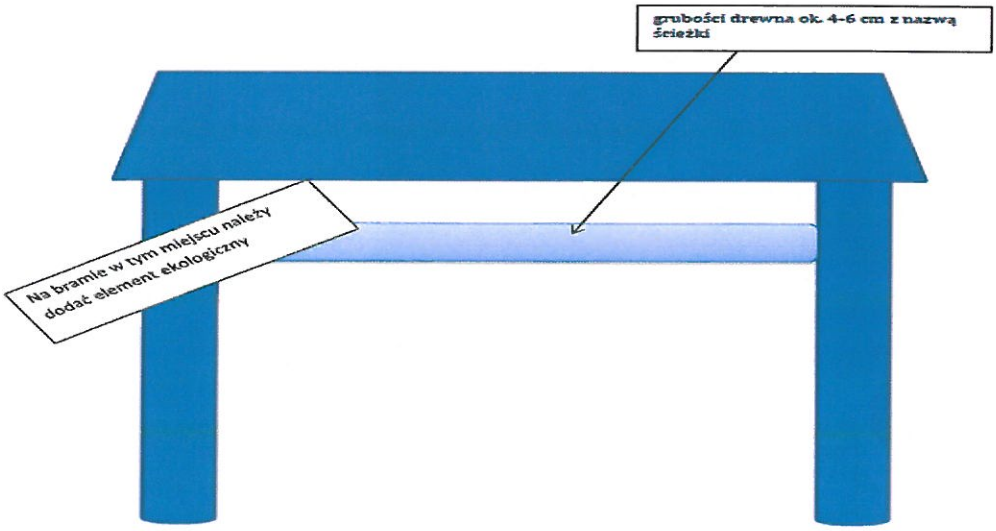

7) kosz na śmieci z elementami ekologicznymi – wykonany z drewna (na worki), o pojemności 160 litrów. Kosz zawierać będzie elementy ekologiczne.

Rysunek poglądowy 7.

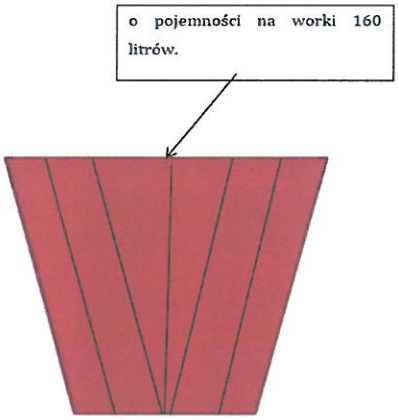

8) gra eko zgadula – segreguj w ciemno - wyposażona w skrzyneczki z otworami w kolorach odpowiadających kolorom pojemników do segregacji odpadów. W środku skrzynek będą umieszczone przedmioty typu np. butelka szklana, papier, natomiast zadaniem osób (użytkowników gry) będzie udzielenie prawidłowej odpowiedzi co znajduje się w środku i w którym pojemniku należy umieścić dany przedmiot. Gra winna być zintegrowana z ławką z bala drewnianego o średnicy około 25 - 30 cm, ułatwiającą dostęp mniejszym dzieciom do ruchomych części gry. Całość usadowić solidnie w gruncie za pomocą zabetonowanych kotew stalowych.

Rysunek poglądowy 8.

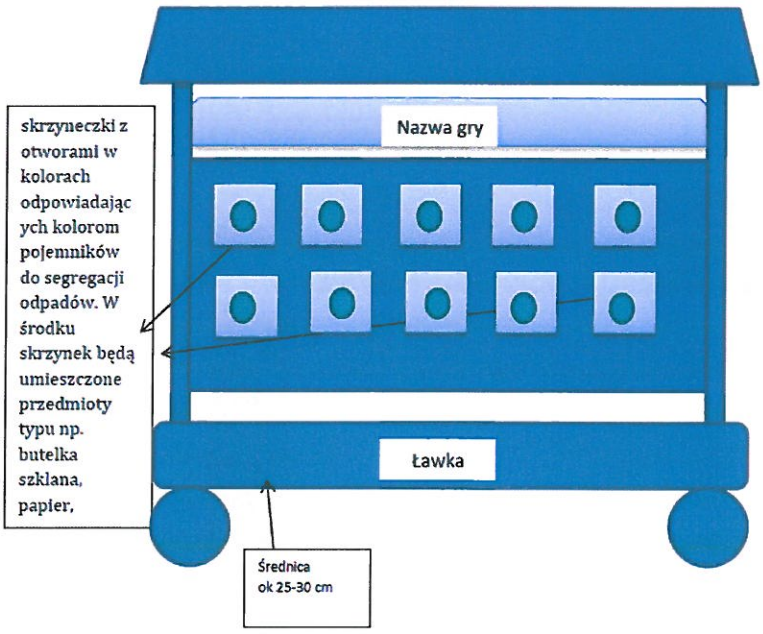

9) ławostół edukacyjny – o długości min. 2 metry, szerokości stołu min. 80 cm, szerokości siedzisk min. 30 cm. ławostół wykonać z bali i tarcicy, z tablicą edukacyjną na temat segregacji odpadów, wykonać metodą druku UV. Całość usadowić solidnie w gruncie za pomocą zabetonowanych kotew stalowych.

Rysunek poglądowy 9.

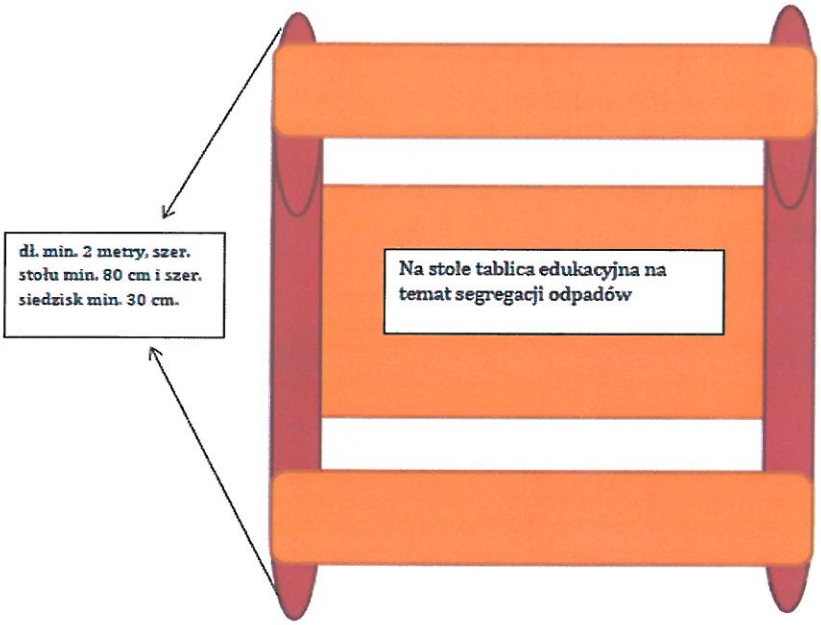

10) tablice edukacyjne - 6 tablic edukacyjnych o wymiarach 100 x 75 cm w stelażu drewnianym zawierających informację na temat segregacji odpadów, w tym w szczególności: miejsc gdzie trafiają odpady, energii z odpadów, wysypisk śmieci, itp.

Rysunek poglądowy 10.

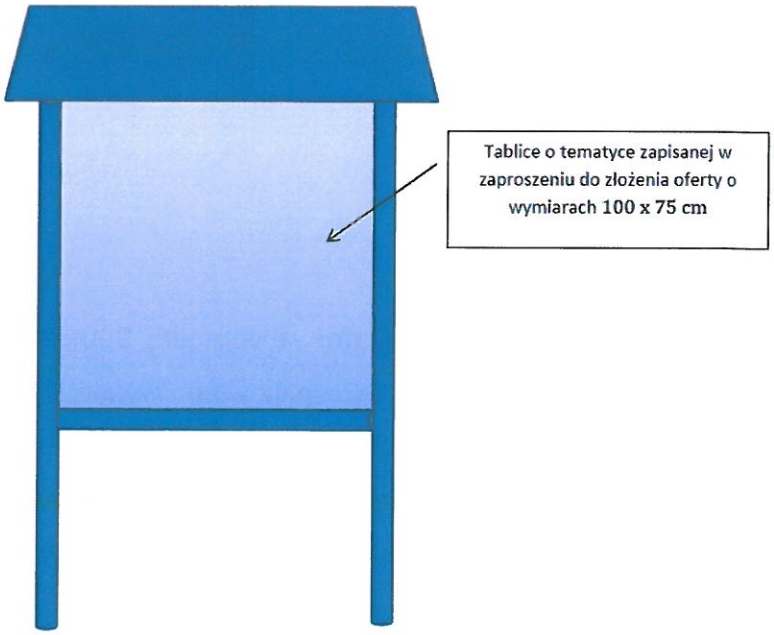

11) wiata edukacyjna (ścieżka II) – o wymiarach pod powierzchnią dachu min. 3,6 m x 3 m. Wiata edukacyjna będzie zawierała panel interaktywny z tablicą edukacyjną (gra) oraz ławostół z tarcicy o grubości min. 7 cm, długość stołu i siedzisk min. 2 metry. Całość usadowić solidnie w gruncie za pomocą zabetonowanych kotew stalowych. Gra obejmować ma 6 kategorii tematycznych i zawierać dwa zestawy pytań, jeden dla dzieci młodszych, a drugi dla trochę starszych uczestników gry. W skład gry będą wchodzić np. 2 koła o średnicy ok. 60 cm (wewnątrz) i ok. 90 cm (zewnątrz) umocowane w słupach nośnych. Gra ekologiczna (np. koło wiedzy) ma na celu zapoznanie uczestników z wiedzą dot. życia ekologicznego, wody jako życiodajnej substancji, czerpania bogactw z natury, itp.

Rysunek poglądowy 11.

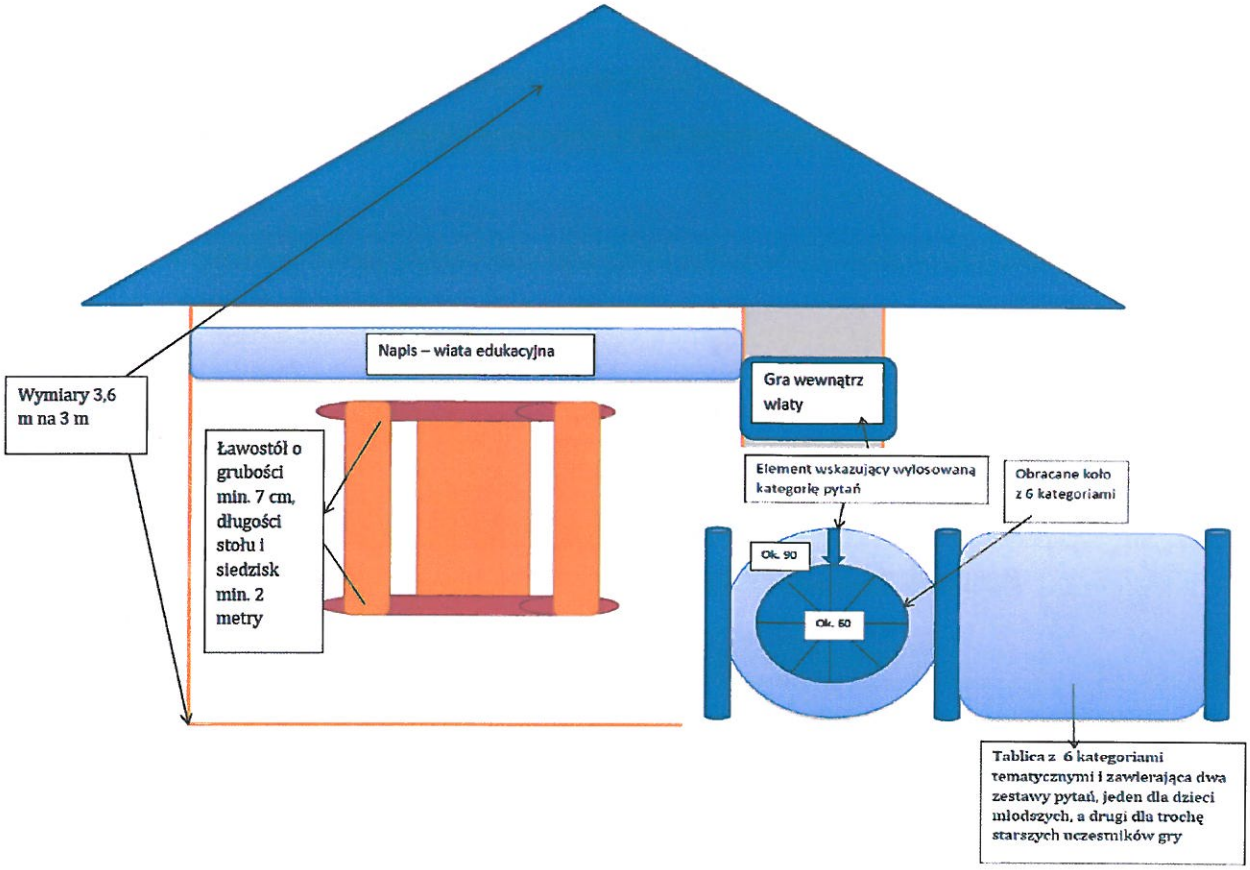

12) Gra edukacyjna z obracanymi elementami - o wys. min. 200 cm i szer. min. 150 cm. Grę w drewnianym stelażu z dachem dwuspadowym wykonać z drewna, całość zamontować na słupach o średnicy około 12 cm. W stelażu umieścić 9 obracanych tablic o wymiarach około 22 cm x 18 cm, z pełnokolorowym nadrukiem dwustronnym (awers/ rewers), wykonanych metodą druku UV. Gra winna być zintegrowana z ławką z bala średnicy około 25 - 30 cm. Całość usadowić solidnie w gruncie za pomocą

zabetonowanych kotew stalowych. Gra składać się będzie z 9 paneli edukacyjnych, diagnozujących najważniejsze źródła zanieczyszczeń – zagrożeń dla środowiska jak np. emisje przemysłowe, odpady przemysłowe, spalanie, itp.

Rysunek poglądowy 12.

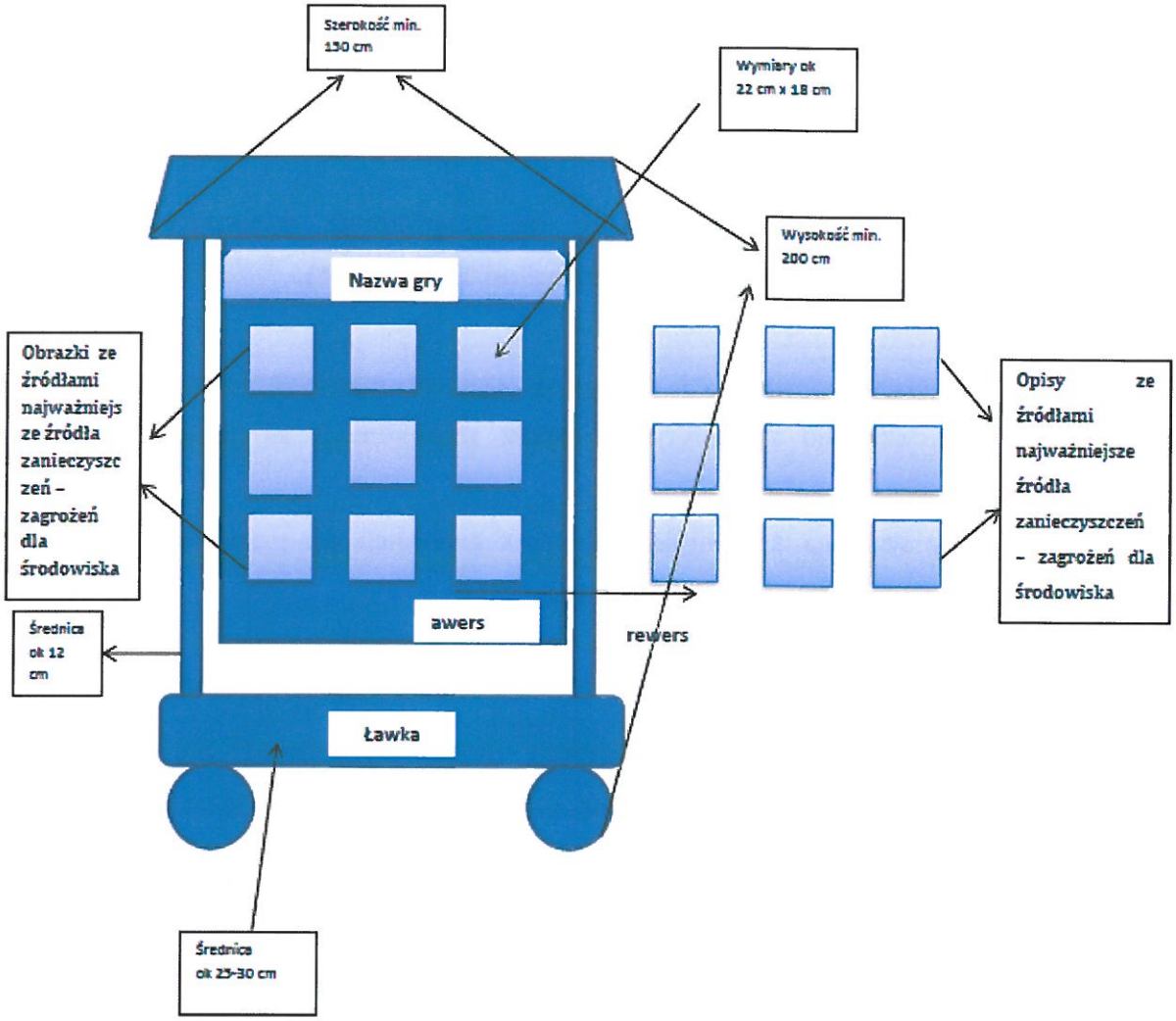

13) stojak na rowery – dla 7 rowerów, wykonać ze słupków drewnianych toczonych.

Rysunek poglądowy 13.



14) ulotki – Wykonawca w ramach złożonej oferty wykona 2500 sztuk ulotek, format A4 do DL, papier kreda o gramaturze 130. Ponadto Wykonawca opracuje treść merytoryczną na ulotkach, związaną z tematyką ścieżki oraz szatę graficzną ulotki. Wizualizację ulotki oraz treść zawartą w ulotkach Wykonawca przedstawi do akceptacji Zamawiającemu.
Wykonawca doliczy do oferty koszt montażu poz. od 1.1) do 1.13) – zgodnie z formularzem cenowym.

Wykonawca zobowiązuje się do bezpłatnego transportu elementów ścieżki dydaktycznej wymienionych w poz. od 1.1) do 1.14).

Elementy ścieżek dydaktycznych muszą być stabilne, estetyczne oraz zapewnić odporność na niekorzystne czynniki atmosferyczne przez minimum 3 lat od dnia dokonania odbioru końcowego.
Zamawiający wymaga aby minimalny okres gwarancji dla przedmiotu zamówienia wynosił 36 miesięcy od dnia dokonania odbioru końcowego.

Do złożonej oferty proszę dołączyć:

- wizualizacje ścieżek oferowanych przez Wykonawcę, opisanych w przedmiocie zamówienia sporządzonych na załącznikach graficznych, stanowiących załącznik nr 4 i nr 5 do niniejszego zaproszenia.
- dokładną specyfikację oferowanych przez Wykonawcę elementów ścieżek dydaktycznych opisanych w przedmiocie zamówienia (w szczególności rodzaj materiału, wymiary, sposób zabezpieczenia materiału przed niekorzystnymi czynnikami atmosferycznymi, itp.)

Jeżeli w zapytaniu ofertowym opisano przedmiot zamówienia przez wskazanie znaków towarowych, patentów lub pochodzenia to ma to na celu jedynie określenie cech technicznych czy właściwości określonych tam materiałów jakie należy zastosować dla wykonania przedmiotu zamówienia. Zamawiający dopuszcza zastosowanie w takich przypadkach materiałów równoważnych.

II. Pozostałe informacje:

1) Wszystkie oferowane elementy ścieżek dydaktycznych muszą być fabrycznie nowe, pełnowartościowe, wolne od wad i uszkodzeń, nie gorsze od określonych przez Zamawiającego w przedmiocie zamówienia, a także muszą spełniać warunki określone dla bezpieczeństwa produktu w rozumieniu art. 4 ustawy z dnia 12.12.2003 r. o ogólnym bezpieczeństwie produktów. (Dz. U. z 2003 r Nr 229, poz 2275 ze zm.).
2) Wszystkie elementy ścieżek dydaktycznych oraz ulotki muszą posiadać wymagane oznakowanie zgodnie z wytycznymi w zakresie oznakowania przedsięwzięć dofinansowanych ze środków Wojewódzkiego Funduszu Ochrony Środowiska i Gospodarki Wodnej w Poznaniu: http://www.wfosgw.poznan.pl/pub/files/file/2014/04/Wytyczne%20oznakowania%20zadan%20dofinansowywanych%20ze%20srodkow%20WFOSiGW%20w%20Poznaniu.pdf oraz logo Zamawiającego.
3) W uzasadnionych przypadkach Zamawiający może przed upływem terminu składania ofert, dokonać zmian w zapytaniu ofertowym. Zmienione zapytanie ofertowe Zamawiający zamieści na stronie internetowej www.7ryb.pl
4) Zamawiający może przedłużyć termin składania ofert.
5) W toku badania i oceny ofert Zamawiający może żądać od potencjalnych Wykonawców wyjaśnień dotyczących treści złożonych ofert oraz treści złożonych dokumentów.
6) **Zamawiający zastrzega możliwość nie dokonania wyboru żadnej ze złożonych ofert, bez podania przyczyny.**

III. MIEJSCE REALIZACJI:

Posadowienie elementów ścieżek dydaktycznych nastąpi w miejscu wskazanym przez Zamawiającego, tj.:

1) **Ścieżka dydaktyczna pn. „Wodny Świat"** - będzie realizowana w miejscowości Wyrzysk (Gmina Wyrzysk), w centrum miasta (działka nr 377), w sąsiedztwie obszaru Natura 2000, rzeki, stawu oraz terenu zagospodarowanego na cele rekreacyjne.
2) **Ścieżka dydaktyczna pn. „Segreguję, bo wiem"** – będzie tworzona na terenie Zakładu Zagospodarowania Odpadów Międzygminnego Składowiska Odpadów Komunalnych Sp. z o.o., położonym w Toniszewie na terenie Gminy Wągrowiec (działki nr 126/1 i 127/1). Ścieżka będzie tworzona na terenie usytuowanym wzdłuż drogi, tablice i inne

elementy ścieżki zlokalizowane będą wzdłuż istniejących drzew, a postawienie wiaty edukacyjnej na końcowym etapie zwiedzania.

Zamawiający załączył do zaproszenia do złożenia oferty załączniki graficzne pod lokalizację ścieżek dydaktycznych (zał. nr 4 i 5)

IV. TERMIN WYKONANIA ZAMÓWIENIA:

17 października 2016 r.

V. SPOSÓB I TERMIN PŁATNOŚCI FAKTURY:

1) Faktura płatna będzie przelewem w ciągu 14 dni od daty jej wystawienia.
2) Podstawą wystawienia faktury będzie protokół odbioru końcowego podpisany przez każdą ze stron.
3) Przewiduje się wystawienie 2 faktur odrębnie na każdą ścieżkę.

VI. O udzielenie zamówienia mogą ubiegać się Wykonawcy, którzy spełnią następujące warunki:

Posiadają niezbędną wiedzę i doświadczenie do realizacji zamówienia, a w szczególności:

- Wykażą się, iż w okresie ostatnich 3 lat przed upływem terminu składania ofert, a jeżeli okres prowadzenia działalności jest krótszy w tym okresie wykonali co najmniej 2 usługi polegające na wykonaniu ścieżki edukacyjnej/dydaktycznej o wartości 20.000,00 PLN netto każda.

  Na potwierdzenie spełnienia tego warunku Wykonawca dostarczy wykaz wykonanych ścieżek, z podaniem ich rodzaju i wartości, daty i miejsca wykonania, zgodnie z wzorem **załącznika nr 3. Wykonawca** do oferty dołączy dokumenty potwierdzające, że ścieżki zostały wykonane w sposób należyty.

  Dowodami potwierdzającymi, że ścieżki zostały wykonane w sposób należyty są poświadczenia oraz inne dokumenty, jeżeli z uzasadnionych przyczyn o obiektywnym charakterze Wykonawca nie jest w stanie uzyskać poświadczenia.

VII. TERMIN ZWIĄZANIA OFERTĄ

Wykonawca będzie związany ofertą przez okres 30 dni.

VIII. SPOSÓB PRZYGOTOWANIA OFERT WRAZ Z ZAŁĄCZNIKAMI

Wykonawca złoży ofertę na formularzu ofertowym, stanowiącym załącznik nr 1 do zaproszenia do złożenia oferty.

Ponadto do formularza ofertowego Wykonawca dołączy:

1) formularz cenowy – zał. 2,
2) wykaz wykonanych ścieżek – zał. nr 3,
3) wizualizacje ścieżek dydaktycznych,
4) dokładną specyfikację oferowanych przez Wykonawcę elementów ścieżek dydaktycznych.

IX. MIEJSCE SKŁADANIA OFERT, TERMIN SKŁADANIA OFERT I TERMIN OTWARCIA OFERT.

1) Ofertę należy złożyć do dnia 11.08.2016, do godz. 9^{00}, w siedzibie Stowarzyszenia Lokalnej Grupy Rybackiej „7 Ryb", ul. Kolejowa 24, 62-100 Wągrowiec.
2) Wykonawca dostarczy ofertę w zamkniętym opakowaniu, zaadresowanym na Zamawiającego i oznaczonym:

   OFERTA NA REALIZACJĘ DWÓCH ŚCIEŻEK DYDAKTYCZNYCH
3) Otwarcie ofert nastąpi w siedzibie Zamawiającego dnia 11.08.2016 r. o godz. 9^{15}.

X. OPIS KRYTERIÓW, KTÓRYMI ZAMAWIAJĄCY BĘDZIE KIEROWAŁ SIĘ PRZY WYBORZE OFERTY

100% cena

XI. SPOSÓB OBLICZENIA OFERTY:

1) Cena oferty powinna być wyliczona przez Wykonawcę na podstawie formularza cenowego, którego wzór stanowi **załącznik nr 2 do zaproszenia do złożenia oferty**.
2) Wykonawca powinien określić ceny jednostkowe w wartości netto i brutto, z wyodrębnieniem należnego podatku VAT dla wszystkich pozycji wymienionych w formularzu.
3) Cenę oferty brutto za realizację należy podać w **formularzu ofertowym wykonawcy**, którego wzór stanowi **załącznik nr 1 do zaproszenia do złożenia oferty**.
4) Cena oferty uwzględnia wszystkie zobowiązania, musi być podana w PLN cyfrowo i słownie z dokładnością do dwóch miejsc po przecinku.

XII. Kontaktowanie się z Zamawiającym oraz składanie zapytań może być dokonane w formie:

1) pisemnej – dostarczyć lub przesłać pocztą na adres Zamawiającego,
2) faxu – nr faxu 67 254 74 41
3) elektronicznej – adres e-mail do kontaktu z Zamawiającym stowarzyszenie7ryb@wp.pl

Każda ze stron może żądać potwierdzenia otrzymania faxu i e-maila.

Osobami do kontaktu z Wykonawcami są:

1) Danuta Pisarska tel. 506 256 186, 67 254 74 41
2) Natalia Elmann tel. 506 256 186, 67 254 74 41

Załączniki:

1) Formularz ofertowy Wykonawcy – załącznik nr 1.
2) Formularz cenowy – załącznik nr 2.
3) Wykaz wykonanych ścieżek – załącznik nr 3.
4) Załącznik graficzny pod lokalizację ścieżki dydaktycznej pn. „Wodny Świat".
5) Załącznik graficzny pod lokalizację ścieżki dydaktycznej pn. „Segreguję, bo wiem".

PREZES ZARZĄDU
Dorota Knopczyńska

Załącznik nr 1 do zaproszenia do złożenia oferty

FORMULARZ OFERTOWY WYKONAWCY

Dane dotyczące wykonawcy

Nazwa .....

Adres .....

Nr telefonu/fax.....

Adres e-mail .....

Dane dotyczące Zamawiającego

Stowarzyszenie Lokalna Grupa Rybacka „7 Ryb"
ul. Kolejowa 24, 62-100 Wągrowiec
tel. 506 256 186, 67 254 74 41

Zobowiązanie Wykonawcy:

Oferuję realizację dwóch ścieżek dydaktycznych w ramach przedsięwzięcia pn.: „Edukacja ekologiczna na obszarze działania Stowarzyszenia LGR 7 Ryb poprzez tworzenie dwóch ścieżek dydaktycznych na terenie Gminy Wągrowiec i Gminy Wyrzysk" współfinansowanego ze środków Wojewódzkiego Funduszu Ochrony Środowiska i Gospodarki Wodnej w Poznaniu, **za wynagrodzeniem:**

1. Cena oferty wynosi ..... PLN brutto (słownie: ..... złotych), zgodnie z załączonym formularzem cenowym.
2. Oświadczam, że akceptuję zawarty w zaproszeniu:
   - termin wykonania prac do 17.10.2016 r.
   - sposób i termin płatności faktury: przelewem w ciągu 14 dni od daty wystawienia faktury (podstawą wystawienia faktury będzie protokół odbioru końcowego podpisany przez każdą ze stron).

3. Oświadczam, że zapoznałem się z przedmiotem zamówienia, z zaproszeniem do złożenia oferty i nie wnoszę zastrzeżeń oraz zdobyłem konieczne informacje do przygotowania oferty.
5. Oświadczam, że posiadam niezbędną wiedzę do realizacji dwóch ścieżek dydaktycznych w ramach przedsięwzięcia pn.: „Edukacja ekologiczna na obszarze działania Stowarzyszenia LGR 7 Ryb poprzez tworzenie dwóch ścieżek dydaktycznych na terenie Gminy Wągrowiec i Gminy Wyrzysk" współfinansowanego ze środków Wojewódzkiego Funduszu Ochrony Środowiska i Gospodarki Wodnej w Poznaniu.
6. Oświadczam, że posiadam wymagane doświadczenie do wykonania zamówienia.
7. Zobowiązuje się do wykonania zamówienia w terminie od podpisania umowy do dnia **17.10.2016 r.**

Do oferty załączam:

1. Formularz cenowy.

2. Wykaz wykonanych ścieżek.

3. Wizualizacje ścieżek dydaktycznych.

4. Specyfikacje ścieżek dydaktycznych.

5. .....

6. .....

7. .....

.....

miejscowość i data

.....

podpis/y upoważnionego/ych przedstawiciela/i Wykonawcy

Załącznik nr 2 do zaproszenia do złożenia oferty

Oferta na realizację dwóch ścieżek dydaktycznych w ramach przedsięwzięcia pn. „Edukacja ekologiczna na obszarze działania Stowarzyszenia LGR 7 Ryb poprzez tworzenie dwóch ścieżek dydaktycznych na terenie Gminy Wągrowiec i Gminy Wyrzysk" współfinansowanego ze środków Wojewódzkiego Fundusz Ochrony Środowiska i Gospodarski Wodnej w Poznaniu.

Nazwa i adres Wykonawcy

FORMULARZ CENOWY

Lp	Nazwa	j.m.	Ilość	Wartość netto [zł]	VAT		Wartość brutto [zł]
					Stawka Vat %	Kwota Vat w złotych	
I. Ścieżka dydaktyczna pn. "Wodny Świat"							
1.	Gra edukacyjna z obracanymi elementami	Szt.	1				
2.	Konstrukcja obrotowa na jednym słupie	Szt.	1				
3.	Konstrukcja przesuwna typu labirynt	Szt.	1				
4.	Gra edukacyjna z obracanymi elementami i panelem edukacyjnym	Szt.	1				
5.	Ryba rzeźbiona gigant + tabliczka edukacyjna	Szt.	1				
6.	Ławostół z nadrukiem edukacyjnym	Szt.	1				
7.	Wiata edukacyjna (ścieżka I)	Szt.	1				
8.	Brama na ścieżkę	Szt.	1				
9.	Stojak na rowery	Szt.	1				
10.	Kosz na śmieci	Szt.	1				
11.	Ulotki	Kpl.	1				
12.	Montaż poz. od 1 do 10	Szt.	1				
			Razem:				

II. Ścieżka dydaktyczna pn. "Segreguję bo wiem"							
1.	Konstrukcja przesuwna typu labirynt	Szt.	1				
2.	Konstrukcja obrotowa na jednym słupie	Szt.	1				
3.	Gra edukacyjna z obracanymi elementami	Szt.	1				
4.	Gra edukacyjna z obracanymi kostkami	Szt.	1				
5.	Gra edukacyjna z obracanymi elementami	Szt.	1				
6.	brama na ścieżkę z elementami ekologicznymi	Szt.	1				
7.	kosz na śmieci z elementami ekologicznymi	Szt.	1				
8.	gra eko zgadula – segreguję w ciemno	Szt.	1				
9.	ławostół edukacyjny	Szt.	1				
10.	tablice edukacyjne	Szt.	6				
11.	wiata edukacyjna (ścieżka II)	Szt.	1				
12.	Gra edukacyjna z obracanymi elementami	Szt.	1				
13.	stojak na rowery	Szt.	1				
14.	Ulotki	Kpl.	1				
15.	Montaż poz. od 1 do 13	Szt.	1				
			Razem:				
			Razem poz. I i II:				

....

miejscowość i data podpis/y upoważnionego/ych przedstawiciela/i Wykonawcy

Załącznik nr 3

WYKAZ WYKONANYCH ŚCIEŻEK

w okresie 3 lat przed upływem składania ofert

Lp.	Rodzaj usługi	Wartość usługi	Miejsce wykonania	Data wykonania
1.				
2.				
3.				
4.				

Do każdej ścieżki wskazanej w wykazie należy przedstawić dowód/dokumenty potwierdzające, że usługa ta została wykonana należycie.

....

miejscowość i data **podpis/y upoważnionego/ych przedstawiciela/i Wykonawcy**

Załącznik Nr 5

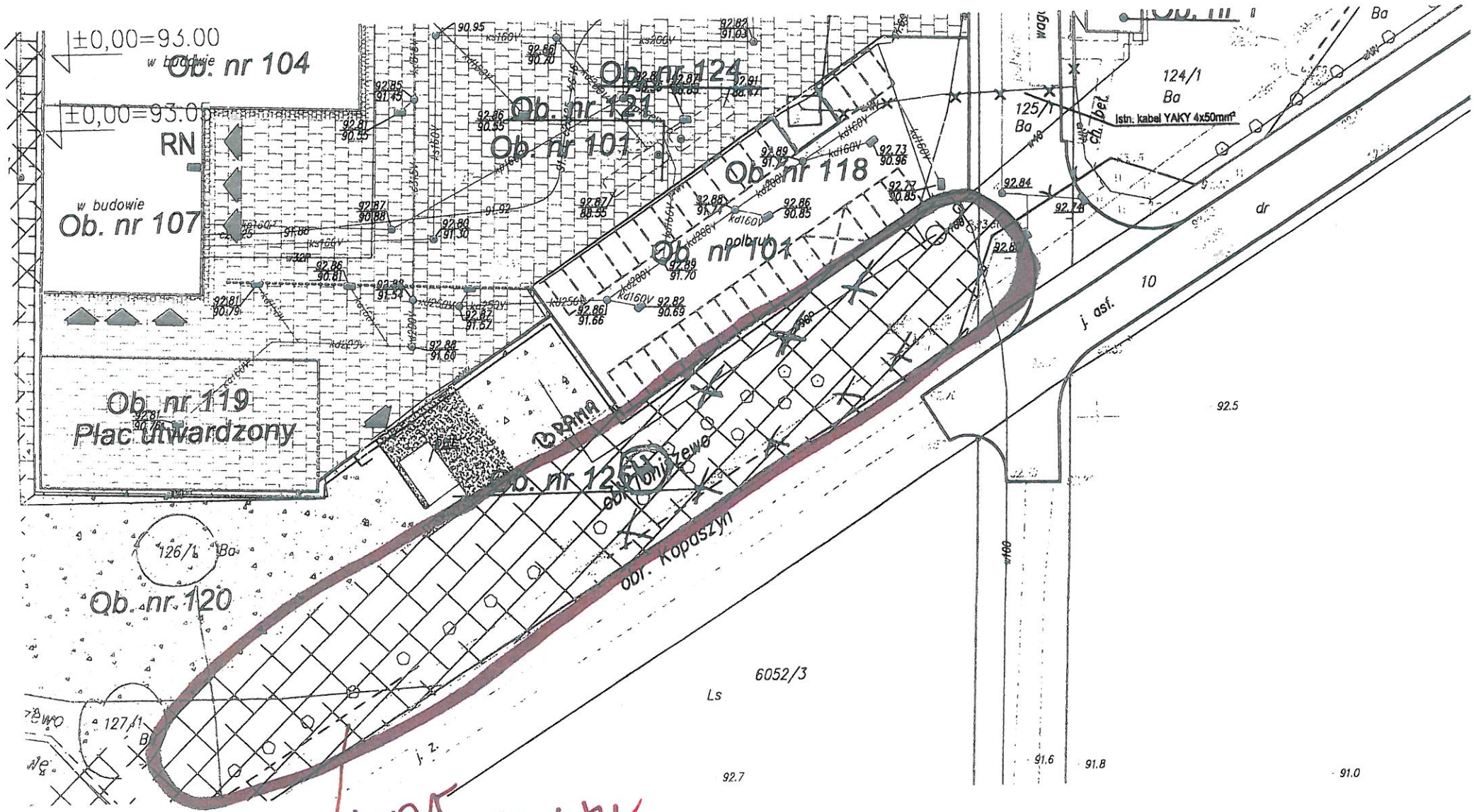

Obszar zakresu projektu

WYRZYSK woj. wielkopolskie

Załącznik Nr 4

LEGENDA:
1. Nabrzeże
2. Chodniki
3. Alejki spacerowe
4. Utwardzenie siłowni zewnętrznej
5. Urządzenia placu zabaw
   - zjeżdżalnia, huśtawka
   - huśtawka wagowa, bujak
   - zestaw zabawowy
   - karuzela
   - ścianka wspinaczkowa
6. Zieleń urządzona
7. Kładka
8. Miejsce na ognisko

STAW

- Kosze na śmieci
- Ławki parkowe
- Słupy oświetlenia
- Kamery monitoringu
- Stojak na rowery
- Balustrada płaska

Obszar zakresu projektu

Adres inwestycji: miasto Wyrzysk dz.nr 206, 207, 208, 232, 348/3, 350/5, 364/17, 365, 367, 368, 369, 370, 373/20, 373, 377, 383, 384, 385, 392, 396	Inwestor	Gmina Wyrzysk ul. Sędzińska 29 89-300 Wyrzysk
	Nazwa projektu	Rewitalizacja i zagospodarowanie terenów przy stawie „Staw" w parku miejskiego w Wyrzysku
	Temat rysunku	Teren rekreacyjny, plaża, komunikacja, tereny zielone
	Jednostka projektowa	Projektant / Podpis
	Data: grudzień 2013r.	skala 1:500 / Nr rys. 3

253 224194.2

1:500

Starosta Piński
Referat Powiatowego Ośrodka Geodezji i Kartografii w Wyrzysku
04 MAR 2013

Starosta Piński
Powiatowy Ośrodek Dokumentacji Geodezyjnej i Kartograficznej w Referat w Wyrzysku
Powiatowa mapa zasadnicza, mapa ewidencyjna, mapa przyjęta do państwowego zasobu geodezyjnego i kartograficznego w dniu 01-01-9 aktualizacja na podstawie 2322-19
Niniejsza mapa nie może stanowić dla celów projektowych
01 MAR 2013